










<p>Schritt 1</p> 	<p>Nehmen Sie die Kitteltaschenflasche des Händedesinfektionsmittels mit der rechten Hand aus der Kitteltasche.</p>	<p>Schritt 2</p> 	<p>Öffnen Sie den Klappverschluss mit dem rechten Daumen.</p>
<p>Schritt 3</p> 	<p>Geben Sie das Händedesinfektionsmittel in die linke hohle Hand.</p>	<p>Schritt 4</p> 	<p>Verschließen Sie den Deckel mit dem Zeigefinger und/oder dem Daumen der rechten Hand.</p>
<p>Schritt 5</p>  	<p>Geben Sie die Kitteltaschenflasche zurück in die Tasche.</p> <p>Desinfizieren Sie die Hände nach vorgeschriebener Einreibetechnik.</p>	<p>Zubehör</p> 	<p>Clip-Halter zur Befestigung der Kitteltaschenflasche an der Berufskleidung.</p>
<p>Anwendungsvideos</p>  <p>Händedesinfektion mit der Kitteltaschenflasche</p>	<p>Videos auch unter: www.orochemie.de</p>	<p>Bitte stets beachten</p> 	<p>Kitteltaschenflaschen nicht wiederbefüllen. Halten Sie Kitteltaschenflaschen stets sauber. Das Etikett auf der Kitteltaschenflasche muss lesbar sein.</p>

Erstellt in www.hygienesystem.de.

<p>Einrichtung:</p>	<p>Kitteltaschenflasche - Die Einhand-Methode.</p>	<p>Beispielhaft für Rechtshänder</p>	<p>Evaluation am:</p>
<p>Ersteller:</p>	<p>Prüfung:</p>	<p>Freigabe:</p>	<p>Datum:</p>
<p>Datum: 01.07.2020</p>	<p>Datum:</p>	<p>Datum:</p>	<p>Datum:</p>