

Muster-Desinfektionsplan und Reinigungsplan für Hospize

Bereich	Produkt	Vorgehensweise	Häufigkeit	Verantwortlich
An Händen und Unterarmen dürfen während der Arbeit weder Schmuckstücke, Uhren noch Ringe getragen werden. Fingernägel müssen kurz und sauber sein. Nagellack und künstliche Fingernägel sind nicht gestattet.				
 Hygienische Händedesinfektion	C 20 Hände + Haut Desinfektion 100 %, 30 Sek. Noroviren: 100 %, 60 Sek.	-Präparat auf die trockenen Hände geben. -Gründlich auf allen Hand- und Fingerflächen, einschl. Handgelenke verreiben. -Während der gesamten Einwirkzeit feuchthalten. -Bei groben Verschmutzungen: Zellstofftuch mit Händedesinfektionsmittel tränken und die Verschmutzungen vorab entfernen.	-Vor dem Anziehen/nach dem Ablegen von Schutzhandschuhen -Vor/nach pflegerischen Tätigkeiten -Vor aseptischen Tätigkeiten -Vor Kontakt mit immungeschwächten Personen -Nach Kontakt mit infektiös erkrankten Bewohnern -Nach Verlassen des Bewohnerzimmers -Vor dem Umgang mit Lebensmitteln bzw. Nahrungsaufnahme -Vor Dienstbeginn, nach Pausen, Toilettenbesuch bzw. Dienstende -Nach Kontakt mit infektiösen/m Personen/Material -Nach Niesen/Husten/Naseputzen -Nach Beendigung von Reinigungs- oder Schmutzarbeiten	-Alle Mitarbeiter
Händereinigung	C 45 Waschlotion 100 %	-Waschlotion auf die angefeuchteten Hände geben, aufschäumen. Gründlich mit kaltem Wasser abspülen. -Mit Einmalhandtuch sorgfältig trocknen.	-Bei Arbeitsbeginn und -ende -Nach der hygienischen Händedesinfektion bei sichtbarer Verunreinigung	-Alle Mitarbeiter
Händepflege	C 50 Pflegelotion 100 %	-Pflegelotion in die sauberen, trockenen Hände einreiben. Handgelenke, Finger, Fingerzwischenräume, Fingerkuppen und Nagelfalze beachten.	-Nach dem Waschen und Trocknen -Bei individuellem Bedürfnis -Nach Arbeitsende	-Alle Mitarbeiter
Hautschutz	Hautschutzpräparat 100 %	-Hautschutzpräparat in die sauberen, trockenen Hände einreiben. Handgelenke, Fingerzwischenräume, Fingerkuppen und Nagelfalze beachten.	-Vor Arbeitsbeginn -2 - 3 x täglich -Vor Feuchtarbeiten -Vor dem Tragen von Handschuhen -Nach dem Händewaschen	-Alle Mitarbeiter
Hautdesinfektion	C 20 Hände + Haut Desinfektion (für die Haut) 100 %, 30 Sek. Noroviren: 100 %, 60 Sek.	-Aufsprühen und trocknen lassen oder auf einen Tupfer geben und die Haut benetzen, nicht trocken reiben, einwirken lassen.	-Vor Injektionen und Punktionen aller Art	-Fachpersonal
Auf spannungslosen Zustand der Geräte achten!				
 Medizinische Geräte, Arbeitsflächen, Einrichtungsgegenstände (Bettgestell, Mobiliar etc.)	B 15 Wischdesinfektion* 2 %, 5 Min. (VAH) Volle Viruzidie: 2 %, 5 Min.	-Oberfläche mit Tuch gründlich benetzen, einwirken lassen.	-Bei Bedarf -1 x täglich -Nach Kontamination sofort	-Pflegepersonal -Reinigungspersonal
Siehe Bereich darüber	B 40 Desinfektionstücher* 1 Min. (VAH) Noroviren: 30 Sek.	-Desinfektionstuch aus Flowpack entnehmen. -Oberfläche mit Desinfektionstuch gründlich benetzen, einwirken lassen.	-Wie oben	-Wie oben
Nachtstühle und Rollstühle, Verbands- und Pflegewagen, Tragen, Liegen etc.	orochemie® Schonreiniger 25-50 ml/10 l Wasser Bei hartnäckiger Verschmutzung höhere Dosierung	-Mit geeignetem Tuch feucht wischen.	-1 x wöchentlich	-Reinigungspersonal
Siehe Bereich darüber	B 15 Wischdesinfektion* 2 %, 5 Min. (VAH) Volle Viruzidie: 2 %, 5 Min.	-Oberfläche mit Tuch gründlich benetzen, einwirken lassen.	-Bei Bedarf -Nach Kontamination sofort	-Pflegepersonal
Displays und Bedienfelder empfindlicher Geräte (Monitore, Tablets, Mobiltelefone etc.)	B 45 Desinfektionstücher* 1 Min. (VAH) Noroviren: 5 Min.	-Desinfektionstuch aus Flowpack entnehmen. -Oberfläche mit Desinfektionstuch gründlich benetzen, einwirken lassen. -Geräte-Herstellerhinweise beachten.	-Bei Bedarf	-Alle Mitarbeiter
Matratzenüberzüge, Nacken-/Knieerollen (flüssigkeitsdicht)	B 15 Wischdesinfektion* 2 %, 5 Min. (VAH) Volle Viruzidie: 2 %, 5 Min.	-Oberfläche mit Tuch gründlich benetzen, einwirken lassen.	-Bei Bewohnerwechsel	-Pflegepersonal -Reinigungspersonal

Einrichtung:	Muster-Desinfektionsplan und Reinigungsplan	für Hospize	
Ersteller:	Prüfung:	Freigabe:	Evaluation am:
Datum: 16.08.2022	Datum:	Datum:	Datum:

Muster-Desinfektionsplan und Reinigungsplan für Hospize



Bereich	Produkt	Vorgehensweise	Häufigkeit	Verantwortlich
 Toiletten und sanitäre Einrichtungen, wie z. B. Waschbecken, Armaturen, Produkt- und Handtuchspender	orochemie® Sanitärreiniger eco 50-100 ml/10 l Wasser Bei hartnäckigen Verschmutzungen unverdünnt	-Ggf. Fugen wässern. -Mit geeignetem Tuch feucht wischen.	-1 x täglich	-Pflegepersonal -Reinigungspersonal
Siehe Bereich darüber	B 15 Wischdesinfektion* 2 %, 5 Min. (VAH) Volle Viruzidie: 2 %, 5 Min.	-Oberfläche mit Tuch gründlich benetzen, einwirken lassen.	-Bei Bedarf -Nach Kontamination sofort	-Wie oben
Siehe Bereich darüber	B 40 Desinfektionstücher* 1 Min. (VAH) Noroviren: 30 Sek.	-Desinfektionstuch aus Flowpack entnehmen. -Oberfläche mit Desinfektionstuch gründlich benetzen, einwirken lassen.	-Wie oben	-Wie oben
 Toiletten, Urinale, Bidets -innen-	orochemie® WC-Reiniger Unverdünnt	-Unter den Rand des Beckens spritzen, einwirken lassen, mit Bürste reinigen und abspülen.	-Bei Bedarf -1 x täglich	-Reinigungspersonal
Bade-, Duschwanne, Duschkabine, Waschschüssel	B 15 Wischdesinfektion* 2 %, 5 Min. (VAH) Volle Viruzidie: 2 %, 5 Min.	-Oberfläche mit Tuch gründlich benetzen, einwirken lassen.	-Nach jeder Benutzung	-Pflegepersonal
Siehe Bereich darüber	B 40 Desinfektionstücher* 1 Min. (VAH) Noroviren: 30 Sek.	-Desinfektionstuch aus Flowpack entnehmen. -Oberfläche mit Desinfektionstuch gründlich benetzen, einwirken lassen.	-Wie oben	-Wie oben
Fieberthermometer, Stethoskope, Blutdruckapparate, Blutzuckermessgeräte etc.	B 40 Desinfektionstücher* 1 Min. (VAH) Noroviren: 30 Sek.	-Desinfektionstuch aus Flowpack entnehmen. -Oberfläche mit Desinfektionstuch gründlich benetzen, einwirken lassen.	-Nach jeder Benutzung	-Pflegepersonal
 Häufige Kontaktflächen: Türgriffe, Handläufe, Lichtschalter etc.	B 40 Desinfektionstücher* 1 Min. (VAH) Noroviren: 30 Sek.	-Desinfektionstuch aus Flowpack entnehmen. -Oberfläche mit Desinfektionstuch gründlich benetzen, einwirken lassen.	-Bei Bedarf -1 x täglich -Nach Kontamination sofort	-Pflegepersonal -Reinigungspersonal
Steckbecken, Urinflaschen, Eimer von Toilettenstühlen etc.	B 15 Wischdesinfektion* 2 %, 5 Min. (VAH) Volle Viruzidie: 2 %, 5 Min.	-In Desinfektionslösung einlegen, vollständig benetzen, einwirken lassen.	-Direkt nach Benutzung	-Pflegepersonal
 Fußböden	orochemie® Schonreiniger 25-50 ml/10 l Wasser Bei hartnäckiger Verschmutzung höhere Dosierung	-Mit geeigneter Nass-Wisch-Methode reinigen.	-1 x täglich	-Reinigungspersonal
Siehe Bereich darüber	B 15 Wischdesinfektion* 2 %, 5 Min. (VAH) Volle Viruzidie: 2 %, 5 Min.	-Mit geeigneter Nass-Wisch-Methode desinfizierend reinigen, einwirken lassen.	-Bei Bedarf -Nach Kontamination sofort	-Pflegepersonal -Reinigungspersonal
 Spiegel, Glas- und Fensterflächen	orochemie® Glasreiniger eco Unverdünnt	-Aufsprühen (3 x sprühen pro qm) und mit trockenem, fusselfreiem Tuch abwischen.	-Bei Bedarf	-Reinigungspersonal
 Allgemeine, chirurgische Instrumente	A 20 Instrumentendesinfektion 2 %, 5 Min. (VAH) 2 %, 60 Min. (Noroviren)	-Manuelle Instrumentenaufbereitung: Zur Reinigung und Desinfektion in A 20 Gebrauchslösung einlegen und auf vollständige Benetzung achten -Einwirken lassen, ggf. nachreinigen und erneut einlegen -Gründlich mit Wasser abspülen, trocknen lassen -Ggf. Sterilisation zuführen	-Direkt nach Gebrauch	-Fachpersonal
 Absauggerätedesinfektion	D 10 Absauggerätedesinfektion 2 %, 5 Min.	-Vor Gebrauch 10 - 20 ml Konzentrat im Auffangbehälter des Absauggeräts vorlegen. -Gerät äußerlich wischdesinfizieren, einwirken lassen. -Nach jeder Anwendung D 10-Gebrauchslösung durch Schlauch saugen. -1 x tägl. kontaminierte Teile (Behälter, Schläuche, etc.) in D 10-Gebrauchslösung einlegen, einwirken lassen. -Nach Einwirkzeit mit Trinkwasser spülen.	-Vor Gebrauch -Direkt nach Gebrauch -1 x täglich	-Pflegepersonal




Einrichtung:	Muster-Desinfektionsplan und Reinigungsplan	für Hospize	
Ersteller:	Prüfung:	Freigabe:	Evaluation am:
Datum: 16.08.2022	Datum:	Datum:	Datum:

Muster-Desinfektionsplan und Reinigungsplan für Hospize

Bereich	Produkt	Vorgehensweise	Häufigkeit	Verantwortlich
Inhaliergerätedesinfektion	D 10 Absauggeräte-desinfektion für Inhaliergeräte 2 %, 5 Min.	-Hinweise des Geräteherstellers beachten. -Die Verneblerteile direkt nach Gebrauch abschrauben und in D 10-Gebrauchslösung einlegen, einwirken lassen. -Handstück und Gerät äußerlich mit D 10-Lösung wischdesinfizieren, einwirken lassen. -Eingelegte Teile nach der Einwirkzeit mit Trinkwasser spülen, trocknen und wieder montieren.	-Direkt nach Gebrauch	-Pflegepersonal

Regelmäßige Personalbelehrungen und schriftliche Dokumentation werden empfohlen.
 Bei der Anwendung von Reinigern mit anionischen Tensiden und Desinfektionsmitteln im Wechsel kann es zu Verminderung der Reinigungs- bzw. Desinfektionswirkung kommen. Daher ist im Zweifelsfall zwischen beiden Schritten zu wässern.
 Bei Reinigungs- und Desinfektionsarbeiten sind geeignete Schutzhandschuhe zu tragen.
 *Desinfektionsmittel vorsichtig verwenden. Vor Gebrauch stets Etikett und Produktinformationen lesen.
 C 20 - Zusammensetzung: Arzneilich wirksame Bestandteile: 100 g Lösung enthalten 2-Propanol 63,1 g. Sonstige Bestandteile: Gereinigtes Wasser. Anwendungsgebiete: Hygienische und chirurgische Händedesinfektion, Hautdesinfektion vor einfachen Injektionen und Punktionen peripherer Gefäße, Hautdesinfektion vor Operationen und vor Punktionen von Gelenken, Desinfektion talgdrüsenreicher Haut, Kühllumschläge. Gegenanzeigen: C 20 ist nicht zur Desinfektion offener Wunden geeignet. Bei Überempfindlichkeit gegenüber einem der Inhaltsstoffe darf C 20 nicht angewendet werden. Nebenwirkungen: Bei Einreibungen der Haut mit C 20 können Rötungen und leichtes Brennen auftreten.
 Vorsichtsmaßnahmen/Warnhinweise: Flüssigkeit und Dampf leicht entzündbar. Von Hitze/Funken/offener Flamme/heißen Oberflächen fernhalten. Nicht rauchen. Nur äußerlich anwenden. Kontakt mit den Augen vermeiden. Hinweise: Dicht verschlossen lagern. Arzneimittel für Kinder unzugänglich aufbewahren. Das Arzneimittel soll nach Ablauf des Verfalldatums nicht mehr angewendet werden. Pharmazeutischer Unternehmer und Hersteller: orochemie GmbH + Co. KG, Max-Planck-Str. 27, 70806 Kornwestheim.

Ausbruchsmangement				
Bereich	Produkt	Vorgehensweise	Häufigkeit	Verantwortlich
 Hygienische Händedesinfektion	Chirosyn Händedesinfektion Viruzid: 100 %, 1,5 Min. (RKI A+B)	-Händedesinfektion wie im Plan oben beschrieben.	-Wie im Plan oben beschrieben	-Alle Mitarbeiter
 Flächen, Oberflächen, Gegenstände etc. (die im Regelfall desinfiziert werden)	B 3 Wischdesinfektion* Wirkungsbereich A + B: 3 %, 4 Std. (RKI)	-Flächendesinfektion wie im Plan oben beschrieben.	-Wie im Plan oben beschrieben	-Alle Mitarbeiter

Clostridioides (früher: Clostridium) difficile-Infektionen				
Bereich	Produkt	Vorgehensweise	Häufigkeit	Verantwortlich
 Hygienische Händedesinfektion	Chirosyn Händedesinfektion 100 %, 30 Sek. (VAH) Viruzid: 100 %, 1,5 Min. (RKI A+B)	-Händedesinfektion wie im Plan oben beschrieben.	-Wie im Plan oben beschrieben	-Alle Mitarbeiter
 Händereinigung	C 45 Waschlotion 100 %	-Händereinigung wie im Plan oben beschrieben.	-Nach JEDER Händedesinfektion die Hände gründlich waschen. -Wie im Plan oben beschrieben	-Alle Mitarbeiter
 Flächen, Oberflächen, Gegenstände etc. (die im Regelfall desinfiziert werden)	B 3 Wischdesinfektion* Sporen: 1 %, 2 Std. Sporen: 2 %, 1 Std.	-Flächendesinfektion wie im Plan oben beschrieben.	-Wie im Plan oben beschrieben	-Alle Mitarbeiter

Einrichtung:	Muster-Desinfektionsplan und Reinigungsplan	für Hospize	
Ersteller:	Prüfung:	Freigabe:	Evaluation am:
Datum: 16.08.2022	Datum:	Datum:	Datum:

Muster-Desinfektionsplan und Reinigungsplan für Hospize

Bei Kolonisation/Infektion mit speziellen Erregern (z. B. MRSA, MRGN) oder bei Verdacht auf einen Ausbruch nach IfSG benachrichtigen Sie Ihre Hygienebeauftragte über die Notwendigkeit besonderer Desinfektionsmaßnahmen! Beachten Sie hierzu unbedingt die entsprechenden Verfahrensanweisungen.

Beim Auftreten meldepflichtiger übertragbarer Krankheiten oder bei begründetem Verdacht sind spezielle Maßnahmen erforderlich, die vom Gesundheitsamt veranlasst oder mit diesem abgestimmt werden.

Personal zahlenmäßig begrenzen und schulen.

Chirosyn Händedesinfektion - Zusammensetzung: 100 g Lösung enthalten als Wirkstoffe 57,6 g Ethanol 96 % (v/v) und 10 g 1-Propanol. Sonstige Bestandteile: Gereinigtes Wasser, Propylenglykol, Butan- 1,3-diol, Glycerol 85 %, 2-Butanon, Phosphorsäure 85 %, Lanolinpoly(oxyethylen)-75, Parfum fresh. Anwendungsgebiete: Hygienische und chirurgische Händedesinfektion. Gegenanzeigen: Chirocyn Händedesinfektion darf nicht auf den Schleimhäuten und offenen Wunden angewendet werden. Bei Überempfindlichkeit gegenüber einem der Inhaltsstoffe darf Chirocyn Händedesinfektion nicht angewendet werden. Nebenwirkungen: Insbesondere bei mehrfacher Anwendung kann es zu Irritationserscheinungen der Haut (z. B. Austrocknung, Schuppung, Rötung, Spannung, Juckreiz) und bei hochfrequenter Anwendung auch zu weiter gehenden Hautreizungen mit oberflächlichen Defekten kommen. Das Ausmaß und der Schweregrad dieser Erscheinungen hängen direkt mit der Häufigkeit der Anwendung und der Durchführung angemessener Hautpflegemaßnahmen zusammen. Bei dem ersten Auftreten von Irritationserscheinungen sind die Hautpflegemaßnahmen zu intensivieren. 3-Methyl-4-(2,6,6-trimethylcyclohex-2-en-1-yl)but-3-en-2-on, 2-Benzylidenheptanal, 2-Benzylidenheptan-1-ol, Benzylalkohol, Benzylbenzoat, Benzyl(2-hydroxybenzoat), Zimtaldehyd, 3-Phenylprop-2-en-1-ol, Citral, Citronellol, Cumarin, Eugenol, Farnesol, Geraniol, 2-Benzylidenoctanal, 7-Hydroxy-3,7-dimethyloctanal, Isoeugenol, D-Limonen und Linalool sind im Duftstoff enthalten und können allergische Reaktionen hervorrufen.

Vorsichtsmaßnahmen/Warnhinweise: Flüssigkeit und Dampf leicht entzündbar. Verursacht schwere Augenreizung. Von Hitze, heißen Oberflächen, Funken, offenen Flammen sowie anderen Zündquellen fernhalten. Nicht rauchen. Nur äußerlich anwenden. Kontakt mit den Augen vermeiden. Ein etwaiges Umfüllen darf nur unter aseptischen Bedingungen (Sterilbank) erfolgen. Hinweise: Arzneimittel für Kinder unzugänglich aufbewahren. Das Arzneimittel soll nach Ablauf des Verfalldatums nicht mehr angewendet werden. Pharmazeutischer Unternehmer und Hersteller: orochemie GmbH + Co. KG, Max-Planck-Str. 27, 70806 Kornwestheim.

Einrichtung:	Muster-Desinfektionsplan und Reinigungsplan	für Hospize	
Ersteller:	Prüfung:	Freigabe:	Evaluation am:
Datum: 16.08.2022	Datum:	Datum:	Datum: