








<p>Pflegepräparate können nur dort wirken, wo sie auch hingelangen.</p>	<p>Daher sollten alle Handflächen sorgfältig eingecremt werden.</p>
<p style="text-align: center;">1</p>  <p>Achten Sie darauf, dass die Hände trocken und sauber sind. Geben Sie eine kleine Menge des Pflegepräparats auf den Handrücken.</p>	<p style="text-align: center;">2</p>  <p>Mit den Handrücken beider Hände die Lotion gleichmäßig verteilen.</p>
<p style="text-align: center;">3</p>  <p>Die Fingerzwischenräume stets sorgfältig einreiben. Diese werden leider oft vernachlässigt, so dass die Haut hier besonders austrocknet.</p>	<p style="text-align: center;">4</p>  <p>Die empfindlichen Nagelfalze und Fingerkuppen nicht vergessen! Denn hier wird die Haut schnell rissig.</p>
<p style="text-align: center;">5</p>  <p>Zum Schluss den Rest des Präparats mit Waschbewegungen in die Haut einmassieren.</p>	<p style="text-align: center;">Anwendungsvideo</p>  <p>Händepflege und Hautschutz</p> <p>Videos auch unter: www.orochemie.de</p>
<p style="text-align: center;">C 50 Pflegelotion</p>  <p>Zieht schnell ein & fettet nicht</p>	<p style="text-align: center;">Die richtige Einreibetechnik</p> <p>Richtiges Einreiben muss geübt werden. Zum Schutz Ihrer Gesundheit und Arbeitsfähigkeit lohnt es sich, sich die Zeit dafür zu nehmen!</p>

Erstellt in www.hygiensystem.de.

Einrichtung:	Hautpflege - Die richtige Einreibetechnik		
Ersteller:	Prüfung:	Freigabe:	Evaluation am:
Datum: 15.02.2022	Datum:	Datum:	Datum: