





Bereich	Produkt	Vorgehensweise	Häufigkeit	Verantwortlich
 <b>Hygienische Händedesinfektion</b>	<b>C 20 Hände + Haut Desinfektion</b> 100 %, 30 Sek. Noro-Viren: 100 %, 60 Sek.	-Präparat auf die trockenen Hände geben. -Gründlich auf allen Hand- und Fingerflächen, einschl. Handgelenke verreiben. -Während der gesamten Einwirkzeit feuchthalten. -Bei groben Verschmutzungen: Zellstofftuch mit Händedesinfektionsmittel tränken und die Verschmutzungen vorab entfernen.	-Vor dem Anziehen/nach dem Ablegen von Schutzhandschuhen -Nach Kontakt mit infektiös erkranktem Kind -Vor dem Umgang mit Lebensmitteln bzw. Nahrungsaufnahme -Nach Umgang mit kritischen Lebensmitteln wie Fisch, Fleisch, Geflügel, Ei -Nach Kontakt mit infektiösen/m Personen/Material -Nach Kontakt mit Körperflüssigkeiten (z. B. Blut) und Ausscheidungen (z. B. Erbrochenem)	-Alle Mitarbeiter -Schüler
<b>Händereinigung</b>	<b>C 45 Waschlotion</b> 100 %	-Waschlotion auf die angefeuchteten Hände geben, aufschäumen. Gründlich mit kaltem Wasser abspülen. -Mit Einmalhandtuch sorgfältig trocknen.	-Bei Bedarf -Nach dem Spiel im Freien -Nach Tierkontakt -Vor der Einnahme von Speisen -Bei optischer Verschmutzung	-Alle Mitarbeiter -Schüler
<b>Auch Kinder sollten eine ordnungsgemäße Handwaschtechnik erlernen!</b>				
<b>Händepflege</b>	<b>C 50 Pflegelotion</b> 100 %	-Pflegelotion in die sauberen, trockenen Hände einreiben. Handgelenke, Finger, Fingerzwischenräume, Fingerkuppen und Nagelfalze beachten.	-Nach dem Waschen und Trocknen -Bei individuellem Bedürfnis -Nach Arbeitsende	-Alle Mitarbeiter
<b>Hautschutz</b>	<b>C 60 Hautschuttschaum</b> 100 %	-Hautschuttschaum in die sauberen, trockenen Hände einreiben. Handgelenke, Fingerzwischenräume, Fingerkuppen und Nagelfalze beachten.	-Bei Bedarf -2 - 3 x täglich -Vor dem Tragen von Handschuhen	-Alle Mitarbeiter
 <b>Oberflächen und Einrichtungsgegenstände (z. B. Tische, Stühle, Schränke, Regale) Spielgeräte, sonstige Gegenstände</b>	<b>orochemie® Schonreiniger</b> 25-50 ml/10 l Wasser Bei hartnäckiger Verschmutzung höhere Dosierung	-Mit geeignetem Tuch feucht wischen.	-1 x täglich	-Reinigungspersonal
<b>Siehe Bereich darüber</b>	<b>B 15 Wischdesinfektion</b> 2 %, 5 Min. (VAH) Volle Viruzidie: 2 %, 5 Min.	-Oberfläche mit Tuch gründlich benetzen, einwirken lassen. -Gründlich mit Trinkwasser nachwischen.	-Nach Benutzung durch ein infektiös erkranktes Kind -Nach Verunreinigung mit Körperflüssigkeiten bzw. Ausscheidungen	-Personal
<b>Siehe Bereich darüber</b>	<b>B 40 Schnelldesinfektion</b> 100 %, 1 Min. (VAH) Noro-Viren: 100 %, 1 Min.	-Oberfläche mit Tuch gründlich benetzen, einwirken lassen.	-Wie oben	-Wie oben
<b>Flächen zur Verarbeitung von Lebensmitteln</b>	<b>B 40 Schnelldesinfektion</b> 100 %, 1 Min. (VAH) 100 %, 5 Min. (IHO-LMH) Noro-Viren: 100 %, 1 Min.	-Oberfläche mit Tuch gründlich benetzen, einwirken lassen.	-Bei Bedarf -1 - 2 x täglich -Nach Umgang mit kritischen Lebensmitteln (Fleisch, Geflügel, Fisch, Ei) -Bei Infektionsgeschehen	-Personal
<b>Siehe Bereich darüber</b>	<b>B 15 Wischdesinfektion</b> 20° C: 0,5 %, 5 Min. (IHO-LMH)	-Wie oben. -Gründlich mit Trinkwasser nachwischen.	-Wie oben	-Wie oben
<b>Häufige Kontaktflächen: Türgriffe, Handläufe, Lichtschalter etc.</b>	<b>orochemie® Schonreiniger</b> 25-50 ml/10 l Wasser Bei hartnäckiger Verschmutzung höhere Dosierung	-Mit geeignetem Tuch feucht wischen.	-Bei Bedarf -1 x täglich	-Reinigungspersonal
<b>Siehe Bereich darüber</b>	<b>B 15 Wischdesinfektion</b> 2 %, 5 Min. (VAH) Volle Viruzidie: 2 %, 5 Min.	-Oberfläche mit Tuch gründlich benetzen, einwirken lassen. -Gründlich mit Trinkwasser nachwischen.	-Bei Infektionsgeschehen -Nach Verunreinigung mit Körperflüssigkeiten bzw. Ausscheidungen	-Personal -Wie oben
<b>Siehe Bereich darüber</b>	<b>B 40 Schnelldesinfektion</b> 100 %, 1 Min. (VAH) Noro-Viren: 100 %, 1 Min.	-Oberfläche mit Tuch gründlich benetzen, einwirken lassen.	-Wie oben	-Wie oben
<b>Fieberthermometer</b>	<b>B 40 Schnelldesinfektion</b> 100 %, 1 Min. (VAH) Noro-Viren: 100 %, 1 Min.	-Oberfläche mit Tuch gründlich benetzen, einwirken lassen.	-Nach jeder Benutzung	-Personal

Einrichtung:	Muster-Desinfektions- und Reinigungsplan	für Schulen und sonstige Ausbildungseinrichtungen	
Ersteller:	Prüfung:	Freigabe:	Evaluation am:
Datum: 03.07.2020	Datum:	Datum:	Datum:

Bereich	Produkt	Vorgehensweise	Häufigkeit	Verantwortlich
 <b>Toiletten, Urinale, Bidets -innen-</b>	<b>orochemie® WC-Reiniger</b> Unverdünnt	-Unter den Rand des Beckens spritzen, einwirken lassen, mit Bürste reinigen und abspülen.	-Bei Bedarf -1 x täglich	-Reinigungspersonal
 <b>Toiletten und sanitäre Einrichtungen (Waschbecken, Armaturen, Produkt- und Handtuchspender, Händetrockner etc.)</b>	<b>orochemie® Sanitärreiniger eco</b> 50-100 ml/10 l Wasser Bei hartnäckigen Verschmutzungen unverdünnt	-Ggf. Fugen wässern. -Mit geeignetem Tuch feucht wischen. -Gründlich mit Trinkwasser spülen.	-Bei Bedarf -1 x täglich	-Reinigungspersonal
<b>Siehe Bereich darüber</b>	<b>B 15 Wischdesinfektion</b> 2 %, 5 Min. (VAH) Volle Viruzidie: 2 %, 5 Min.	-Oberfläche mit Tuch gründlich benetzen, einwirken lassen. -Gründlich mit Trinkwasser nachwischen.	-Nach Benutzung durch ein infektiös erkranktes Kind -Nach Verunreinigung mit Körperflüssigkeiten bzw. Ausscheidungen	-Personal
<b>Siehe Bereich darüber</b>	<b>B 40 Schnelldesinfektion</b> 100 %, 1 Min. (VAH) Noro-Viren: 100 %, 1 Min.	-Oberfläche mit Tuch gründlich benetzen, einwirken lassen.	-Wie oben	-Wie oben
 <b>Spiegel, Glas- und Fensterflächen</b>	<b>orochemie® Glasreiniger eco</b> Unverdünnt	-Aufsprühen (3 x sprühen pro qm) und mit trockenem, fusselfreiem Tuch abwischen.	-Bei Bedarf	-Reinigungspersonal
 <b>Fußböden</b>	<b>orochemie® Schonreiniger</b> 25-50 ml/10 l Wasser Bei hartnäckiger Verschmutzung höhere Dosierung	-Mit geeigneter Nass-Wisch-Methode reinigen.	-1 x täglich	-Reinigungspersonal
<b>Siehe Bereich darüber</b>	<b>B 15 Wischdesinfektion</b> 2 %, 5 Min. (VAH) Volle Viruzidie: 2 %, 5 Min.	-Ggf. Kontamination mit desinfektionsmittelgetränktem Einmaltuch entfernen. -Mit geeigneter Nass-Wisch-Methode desinfizierend reinigen, einwirken lassen.	-Bei Bedarf -Bei Infektionsgeschehen -Nach Verunreinigung mit Körperflüssigkeiten bzw. Ausscheidungen	-Personal -Wie oben
<b>Fußböden in Umkleide-, Wasch- und Duschanlagen</b>	<b>B 15 Wischdesinfektion</b> 2 %, 5 Min. (VAH) Volle Viruzidie: 2 %, 5 Min.	-Mit geeigneter Nass-Wisch-Methode desinfizierend reinigen, einwirken lassen.	-Bei Bedarf -1 x täglich -Nach Verunreinigungen mit Körperflüssigkeiten bzw. Ausscheidungen	-Personal -Reinigungspersonal
<b>Textiles Spielzeug, Bezüge</b>	<b>Waschmaschine</b>	-Desinfizierend waschen.	-Bei Verunreinigung mit Körperflüssigkeiten bzw. Ausscheidungen	-Personal

Regelmäßige Personalbelehrungen und schriftliche Dokumentation werden empfohlen.

Bei der Anwendung von Reinigern mit anionischen Tensiden und Desinfektionsmitteln im Wechsel kann es zu Verminderung der Reinigungs- bzw. Desinfektionswirkung kommen. Daher ist im Zweifelsfall zwischen beiden Schritten zu wässern.

Flächen, die mit Lebensmitteln in Berührung kommen, nach der Desinfektion und Einwirkzeit gründlich mit Trinkwasser spülen.

Dieser Desinfektionsplan ist vom Anwender dem jeweiligen Stand der Technik und internen Veränderungen anzupassen.

Produkte vor dem Zugriff von unberechtigten Personen sicher aufbewahren.



Bei Reinigungs- und Desinfektionsarbeiten sind geeignete Schutzhandschuhe zu tragen.

Desinfektionsmittel vorsichtig verwenden. Vor Gebrauch stets Etikett und Produktinformationen lesen.

C 20 - Zusammensetzung: Arzneilich wirksame Bestandteile: 100 g Lösung enthalten 2-Propanol 63,1 g. Sonstige Bestandteile: Gereinigtes Wasser. Anwendungsgebiete: Hygienische und chirurgische Händedesinfektion, Hautdesinfektion vor einfachen Injektionen und Punktionen peripherer Gefäße, Hautdesinfektion vor Operationen und vor Punktionen von Gelenken, Desinfektion talgdrüsenreicher Haut, Köhlumschläge. Gegenanzeigen: C 20 ist nicht zur Desinfektion offener Wunden geeignet. Bei Überempfindlichkeit gegenüber einem der Inhaltsstoffe darf C 20 nicht angewendet werden. Nebenwirkungen: Bei Einreibungen der Haut mit C 20 können Rötungen und leichtes Brennen auftreten.

Vorsichtsmaßnahmen/Warnhinweise: Flüssigkeit und Dampf leicht entzündbar. Von Hitze/Funken/offener Flamme/heißen Oberflächen fernhalten. Nicht rauchen. Nur äußerlich anwenden. Kontakt mit den Augen vermeiden. Hinweise: Dicht verschlossen lagern. Arzneimittel für Kinder unzugänglich aufbewahren. Das Arzneimittel soll nach Ablauf des Verfalldatums nicht mehr angewendet werden. Pharmazeutischer Unternehmer und Hersteller: orochemie GmbH + Co. KG, Max-Planck-Str. 27, 70806 Kornwestheim.

## Noro-Viren- und andere Darm-Infektionen

Bereich	Produkt	Vorgehensweise	Häufigkeit	Verantwortlich
 <b>Hygienische Händedesinfektion</b>	<b>Chirosyn Händedesinfektion</b> Viren: 100 %, 1,5 Min. (RKI A+B)	-Händedesinfektion wie im Plan oben beschrieben.	-Wie im Plan oben beschrieben	-Alle Mitarbeiter
 <b>Flächen, Oberflächen, Gegenstände etc. (die im Regelfall desinfiziert werden)</b>	<b>B 15 Wischdesinfektion</b> Volle Viruzidie: 2 %, 5 Min.	-Flächendesinfektion wie im Plan oben beschrieben.	-Wie im Plan oben beschrieben -Bei sichtbarer Kontamination	-Alle Mitarbeiter
<b>Kontaminierte Wäsche</b>	<b>Reißfeste Säcke</b>	-Vor Abtransport verschließen. -Nach Verschließen hygienische Händedesinfektion durchführen.	-Bei Bedarf -Bei Verunreinigung mit Körperflüssigkeiten bzw. Ausscheidungen	-Personal

Einrichtung:	Muster-Desinfektions- und Reinigungsplan	für Schulen und sonstige Ausbildungseinrichtungen	
Ersteller:	Prüfung:	Freigabe:	Evaluation am:
Datum: 03.07.2020	Datum:	Datum:	Datum:

Beim Auftreten meldepflichtiger übertragbarer Krankheiten oder bei begründetem Verdacht sind spezielle Maßnahmen erforderlich, die vom Gesundheitsamt veranlasst oder mit diesem abgestimmt werden.  
 Personal zahlenmäßig begrenzen und schulen.  
 ChiroSyn Händedesinfektion – Zusammensetzung: 100 g Lösung enthalten als Wirkstoffe 57,6 g Ethanol 96 % (v/v) und 10 g 1-Propanol. Sonstige Bestandteile: Gereinigtes Wasser, Propylenglykol, Butan-1,3-diol, Glycerol 85 %, 2-Butanon, Phosphorsäure 85 %, Lanolinpoly(oxyethylen)-75, Parfum fresh. Anwendungsgebiete: Hygienische und chirurgische Händedesinfektion. Gegenanzeigen: ChiroSyn Händedesinfektion darf nicht auf den Schleimhäuten und offenen Wunden angewendet werden. Bei Überempfindlichkeit gegenüber einem der Inhaltsstoffe darf ChiroSyn Händedesinfektion nicht angewendet werden. Nebenwirkungen: Insbesondere bei mehrfacher Anwendung kann es zu Irritationserscheinungen der Haut (z. B. Austrocknung, Schuppung, Rötung, Spannung, Juckreiz) und bei hochfrequenter Anwendung auch zu weiter gehenden Hautreizungen mit oberflächlichen Defekten kommen. Das Ausmaß und der Schweregrad dieser Erscheinungen hängen direkt mit der Häufigkeit der Anwendung und der Durchführung angemessener Hautpflegemaßnahmen zusammen. Bei dem ersten Auftreten von Irritationserscheinungen sind die Hautpflegemaßnahmen zu intensivieren. Vorsichtsmaßnahmen/Warnhinweise: Flüssigkeit und Dampf leicht entzündbar. Verursacht schwere Augenreizung. Von Hitze, heißen Oberflächen, Funken, offenen Flammen sowie anderen Zündquellen fernhalten. Nicht rauchen. Nur äußerlich anwenden. Kontakt mit den Augen vermeiden. Ein etwaiges Umfüllen darf nur unter aseptischen Bedingungen (Sterilbank) erfolgen. Hinweise: Arzneimittel für Kinder unzugänglich aufbewahren. Das Arzneimittel soll nach Ablauf des Verfalldatums nicht mehr angewendet werden. Pharmazeutischer Unternehmer und Hersteller: orochemie GmbH + Co. KG, Max-Planck-Str. 27, 70806 Kornwestheim.

Einrichtung:	Muster-Desinfektions- und Reinigungsplan	für Schulen und sonstige Ausbildungseinrichtungen	
Ersteller:	Prüfung:	Freigabe:	Evaluation am:
Datum: 03.07.2020	Datum:	Datum:	Datum: