





Bereich	Produkt	Vorgehensweise	Häufigkeit	Verantwortlich
<p>An Händen und Unterarmen dürfen während der Arbeit weder Schmuckstücke, Uhren noch Ringe getragen werden. Fingernägel müssen kurz und sauber sein. Nagellack und künstliche Fingernägel sind nicht gestattet.</p>				
 Hygienische Händedesinfektion	C 20 Hände + Haut Desinfektion 100 %, 30 Sek. Noroviren: 100 %, 60 Sek.	-Präparat auf die trockenen Hände geben. -Gründlich auf allen Hand- und Fingerflächen, einschl. Handgelenke verreiben. -Während der gesamten Einwirkzeit feuchthalten. -Bei groben Verschmutzungen: Zellstofftuch mit Händedesinfektionsmittel tränken und die Verschmutzungen vorab entfernen.	-Vor/nach pflegerischen Tätigkeiten -Vor Kontakt mit immungeschwächten Personen -Nach Kontakt mit infektiös erkrankten Bewohnern -Vor Dienstbeginn, nach Pausen, Toilettenbesuch bzw. Dienstende -Nach Kontakt mit infektiösen/m Personen/Material -Nach Niesen/Husten/Naseputzen -Nach Beendigung von Reinigungs- oder Schmutzarbeiten	-Alle Mitarbeiter
Händereinigung	C 45 Waschlotion 100 %	-Waschlotion auf die angefeuchteten Hände geben, aufschäumen. Gründlich mit kaltem Wasser abspülen. -Mit Einmalhandtuch sorgfältig trocknen.	-Bei Bedarf -Bei Arbeitsbeginn und -ende	-Alle Mitarbeiter
Händepflege	C 50 Pflegelotion 100 %	-Pflegelotion in die sauberen, trockenen Hände einreiben. Handgelenke, Finger, Fingerzwischenräume, Fingerkuppen und Nagelfalze beachten.	-Nach dem Waschen und Trocknen -Bei individuellem Bedürfnis -Nach Arbeitsende	-Alle Mitarbeiter
Hautschutz	C 60 Hautschutzschaum 100 %	-Hautschutzschaum in die sauberen, trockenen Hände einreiben. Handgelenke, Fingerzwischenräume, Fingerkuppen und Nagelfalze beachten.	-2 - 3 x täglich -Vor Feuchtarbeiten -Vor dem Tragen von Handschuhen	-Alle Mitarbeiter
 Ablageflächen, Regale, Schränke	orochemie® Sanitärreiniger eco 50-100 ml/10 l Wasser Bei hartnäckigen Verschmutzungen unverdünnt	-Mit geeignetem Tuch feucht wischen.	-1 x täglich	-Reinigungspersonal
Siehe Bereich darüber	B 15 Wischdesinfektion 2 %, 5 Min. (VAH) Volle Viruzidie: 2 %, 5 Min.	-Oberfläche mit Tuch gründlich benetzen, einwirken lassen.	-Bei Bedarf -Nach Kontamination sofort	-Wie oben
Siehe Bereich darüber	B 40 Schnelldesinfektion 100 %, 1 Min. (VAH) Noroviren: 100 %, 30 Sek.	-Wie oben.	-Wie oben	-Wie oben
Häufige Kontaktflächen: Türgriffe, Handläufe, Lichtschalter etc.	orochemie® Sanitärreiniger eco 50-100 ml/10 l Wasser Bei hartnäckigen Verschmutzungen unverdünnt	-Mit geeignetem Tuch feucht wischen.	-1 x täglich	-Reinigungspersonal
Siehe Bereich darüber	B 15 Wischdesinfektion 2 %, 5 Min. (VAH) Volle Viruzidie: 2 %, 5 Min.	-Oberfläche mit Tuch gründlich benetzen, einwirken lassen.	-Bei Bedarf -Nach Kontamination sofort	-Wie oben
Siehe Bereich darüber	B 40 Schnelldesinfektion 100 %, 1 Min. (VAH) Noroviren: 100 %, 30 Sek.	-Wie oben.	-Wie oben	-Wie oben
 Toiletten und sanitäre Einrichtungen, wie z. B. Waschbecken, Armaturen, Produkt- und Handtuchspender, Händetrockner	orochemie® Sanitärreiniger eco 50-100 ml/10 l Wasser Bei hartnäckigen Verschmutzungen unverdünnt	-Mit geeignetem Tuch feucht wischen. -Gründlich mit Trinkwasser spülen.	-1 x täglich	-Reinigungspersonal
Siehe Bereich darüber	B 15 Wischdesinfektion 2 %, 5 Min. (VAH) Volle Viruzidie: 2 %, 5 Min.	-Oberfläche mit Tuch gründlich benetzen, einwirken lassen.	-Bei Bedarf -Nach Kontamination sofort	-Wie oben
Siehe Bereich darüber	B 40 Schnelldesinfektion 100 %, 1 Min. (VAH) Noroviren: 100 %, 30 Sek.	-Wie oben.	-Wie oben	-Wie oben
Bade-, Duschwanne, Duschkabine, Waschschüssel	B 15 Wischdesinfektion 2 %, 5 Min. (VAH) Volle Viruzidie: 2 %, 5 Min.	-Oberfläche mit Tuch gründlich benetzen, einwirken lassen.	-Nach jeder Benutzung	-Reinigungspersonal

Einrichtung:	Muster-Desinfektions- und Reinigungsplan für	Bäder	
Ersteller:	Prüfung:	Freigabe:	Evaluation am:
Datum: 25.02.2021	Datum	Datum	Datum

Bereich	Produkt	Vorgehensweise	Häufigkeit	Verantwortlich
 Toiletten, Urinale, Bidets -innen-	orochemie® WC-Reiniger Unverdünnt	-Unter den Rand des Beckens spritzen, einwirken lassen, mit Bürste reinigen und abspülen.	-1 x täglich	-Reinigungspersonal
 Spiegel, Glas- und Fensterflächen	orochemie® Glasreiniger eco Unverdünnt	-Aufsprühen (3 x sprühen pro qm) und mit trockenem, fusselfreiem Tuch abwischen.	-Bei Bedarf	-Reinigungspersonal
Abfallbehälter	B 15 Wischdesinfektion 2 %, 5 Min. (VAH) Volle Viruzidie: 2 %, 5 Min.	-Oberfläche mit Tuch gründlich benetzen, einwirken lassen.	-Nach jeder Entleerung -1 x täglich	-Reinigungspersonal
Siehe Bereich darüber	B 40 Schnelldesinfektion 100 %, 1 Min. (VAH) Noroviren: 100 %, 30 Sek.	-Wie oben.	-Wie oben	-Wie oben
 Fußböden	orochemie® Sanitär-reiniger eco 50-100 ml/10 l Wasser Bei hartnäckigen Verschmutzungen unverdünnt	-Mit geeigneter Nass-Wisch-Methode reinigen.	-1 x täglich	-Reinigungspersonal
Siehe Bereich darüber	B 15 Wischdesinfektion 2 %, 5 Min. (VAH) Volle Viruzidie: 2 %, 5 Min.	-Ggf. Kontamination mit desinfektionsmittelgetränktem Einmaltuch entfernen. -Mit geeigneter Nass-Wisch-Methode desinfizierend reinigen, einwirken lassen.	-Bei Bedarf -Nach Kontamination sofort	-Wie oben

Bei der Anwendung von Reinigern mit anionischen Tensiden und Desinfektionsmitteln im Wechsel kann es zu Verminderung der Reinigungs- bzw. Desinfektionswirkung kommen. Daher ist im Zweifelsfall zwischen beiden Schritten zu wässern.
Dieser Desinfektionsplan ist vom Anwender dem jeweiligen Stand der Technik und internen Veränderungen anzupassen.
Produkte vor dem Zugriff von unberechtigten Personen sicher aufbewahren.
Bei Reinigungs- und Desinfektionsarbeiten sind geeignete Schutzhandschuhe zu tragen.
Materialverträglichkeit ggf. an unauffälliger Stelle testen.
Desinfektionsmittel vorsichtig verwenden. Vor Gebrauch stets Etikett und Produktinformationen lesen.
C 20 - Zusammensetzung: Arzneilich wirksame Bestandteile: 100 g Lösung enthalten 2-Propanol 63,1 g. Sonstige Bestandteile: Gereinigtes Wasser. Anwendungsgebiete: Hygienische und chirurgische Händedesinfektion, Hautdesinfektion vor einfachen Injektionen und Punktionen peripherer Gefäße, Hautdesinfektion vor Operationen und vor Punktionen von Gelenken, Desinfektion talgdrüsenreicher Haut, Köhlumschläge. Gegenanzeigen: C 20 ist nicht zur Desinfektion offener Wunden geeignet. Bei Überempfindlichkeit gegenüber einem der Inhaltsstoffe darf C 20 nicht angewendet werden. Nebenwirkungen: Bei Einreibungen der Haut mit C 20 können Rötungen und leichtes Brennen auftreten.
Vorsichtsmaßnahmen/Warnhinweise: Flüssigkeit und Dampf leicht entzündbar. Von Hitze/Funken/offener Flamme/heißen Oberflächen fernhalten. Nicht rauchen. Nur äußerlich anwenden. Kontakt mit den Augen vermeiden. Hinweise: Dicht verschlossen lagern. Arzneimittel für Kinder unzugänglich aufbewahren. Das Arzneimittel soll nach Ablauf des Verfalldatums nicht mehr angewendet werden. Pharmazeutischer Unternehmer und Hersteller: orochemie GmbH + Co. KG, Max-Planck-Str. 27, 70806 Kornwestheim.

Ausbruchsmangement

Bereich	Produkt	Vorgehensweise	Häufigkeit	Verantwortlich
 Hygienische Händedesinfektion	Chirosyn Händedesinfektion 100 %, 30 Sek. (VAH) Viruzid: 100 %, 1,5 Min. (RKI A+B)	-Händedesinfektion wie im Plan oben beschrieben.	-Wie im Plan oben beschrieben	-Alle Mitarbeiter
Flächen, Oberflächen, Gegenstände etc. (die im Regelfall desinfiziert werden)	B 5 Wischdesinfektion Sporen: 2 %, 30 Min. Wirkungsbereich A (Bakterien und Pilze): 7 %, 4 Std. (RKI) Wirkungsbereich B (Viren): 2 %, 4 Std. (RKI)	-Flächendesinfektion wie im Plan oben beschrieben.	-Wie im Plan oben beschrieben	-Alle Mitarbeiter

Einrichtung:	Muster-Desinfektions- und Reinigungsplan für	Bäder	
Ersteller:	Prüfung:	Freigabe:	Evaluation am:
Datum: 25.02.2021	Datum	Datum	Datum

Personal zahlenmäßig begrenzen und schulen.

Chirosyn Händedesinfektion - Zusammensetzung: 100 g Lösung enthalten als Wirkstoffe 57,6 g Ethanol 96 % (v/v) und 10 g 1-Propanol. Sonstige Bestandteile: Gereinigtes Wasser, Propylenglykol, Butan- 1,3-diol, Glycerol 85 %, 2-Butanon, Phosphorsäure 85 %, Lanolinpoly(oxyethylen)-75, Parfum fresh. Anwendungsgebiete: Hygienische und chirurgische Händedesinfektion. Gegenanzeigen: Chirosyn Händedesinfektion darf nicht auf den Schleimhäuten und offenen Wunden angewendet werden. Bei Überempfindlichkeit gegenüber einem der Inhaltsstoffe darf Chirosyn Händedesinfektion nicht angewendet werden. Nebenwirkungen: Insbesondere bei mehrfacher Anwendung kann es zu Irritationserscheinungen der Haut (z. B. Austrocknung, Schuppung, Rötung, Spannung, Juckreiz) und bei hochfrequenter Anwendung auch zu weiter gehenden Hautreizungen mit oberflächlichen Defekten kommen. Das Ausmaß und der Schweregrad dieser Erscheinungen hängen direkt mit der Häufigkeit der Anwendung und der Durchführung angemessener Hautpflegemaßnahmen zusammen. Bei dem ersten Auftreten von Irritationserscheinungen sind die Hautpflegemaßnahmen zu intensivieren. 3-Methyl-4-(2,6,6-trimethylcyclohex-2-en-1-yl)but-3-en-2-on, 2-Benzylidenheptanal, 2-Benzylidenheptan-1-ol, Benzylalkohol, Benzylbenzoat, Benzyl(2-hydroxybenzoat), Zimtaldehyd, 3-Phenylprop-2-en-1-ol, Citral, Citronellol, Cumarin, Eugenol, Farnesol, Geraniol, 2-Benzylidenoctanal, 7-Hydroxy-3,7-dimethyloctanal, Isoeugenol, D-Limonen und Linalool sind im Duftstoff enthalten und können allergische Reaktionen hervorrufen. Vorsichtsmaßnahmen/Warnhinweise: Flüssigkeit und Dampf leicht entzündbar. Verursacht schwere Augenreizung. Von Hitze, heißen Oberflächen, Funken, offenen Flammen sowie anderen Zündquellen fernhalten. Nicht rauchen. Nur äußerlich anwenden. Kontakt mit den Augen vermeiden. Ein etwaiges Umfüllen darf nur unter aseptischen Bedingungen (Sterilbank) erfolgen. Hinweise: Arzneimittel für Kinder unzugänglich aufbewahren. Das Arzneimittel soll nach Ablauf des Verfalldatums nicht mehr angewendet werden. Pharmazeutischer Unternehmer und Hersteller: orochemie GmbH + Co. KG, Max-Planck-Str. 27, 70806 Kornwestheim.

Einrichtung:	Muster-Desinfektions- und Reinigungsplan für	Bäder	
Ersteller:	Prüfung:	Freigabe:	Evaluation am:
Datum: 25.02.2021	Datum	Datum	Datum