




Bereich	Produkt	Vorgehensweise	Häufigkeit	Verantwortlich
 Hygienische Händedesinfektion	C 20 Hände + Haut Desinfektion 100 %, 30 Sek. Noro-Viren: 100 %, 60 Sek.	-Präparat auf die trockenen Hände geben. -Gründlich auf allen Hand- und Fingerflächen, einschl. Handgelenke verreiben. -Während der gesamten Einwirkzeit feuchthalten.	-Vor Tätigkeiten, bei denen Haut bestimmungsgemäß verletzt wird -Nach Stich und Schnitt-Verletzungen (Besonderheiten TRBA 250 beachten) -Vor/Nach Behandlung bei sichtbaren Hautveränderungen des Kunden -Vor kosmetischen Behandlungen -Vor Dienstbeginn, nach Pausen, Toilettenbesuch bzw. Dienstende -Nach Kontakt mit infektiösen/m Personen/Material	-Alle Mitarbeiter
Händereinigung	C 45 Waschlotion 100 %	-Waschlotion auf die angefeuchteten Hände geben, aufschäumen. Gründlich mit kaltem Wasser abspülen. -Mit Einmalhandtuch sorgfältig trocknen.	-Vor Behandlung der Kunden, bei denen keine hygienische Händedesinfektion notwendig ist -Bei Arbeitsbeginn und -ende -Bei optischer Verschmutzung	-Alle Mitarbeiter
Händepflege	C 50 Pflegelotion 100 %	-Pflegelotion in die sauberen, trockenen Hände einreiben. Handgelenke, Finger, Fingerzwischenräume, Fingerkuppen und Nagelfalze beachten.	-Nach dem Waschen und Trocknen -Nach Arbeitsende	-Alle Mitarbeiter
Hautschutz	C 60 Hautschuttschaum 100 %	-Hautschuttschaum in die sauberen, trockenen Hände einreiben. Handgelenke, Fingerzwischenräume, Fingerkuppen und Nagelfalze beachten.	-Bei Bedarf -2 - 3 x täglich -Vor dem Tragen von Handschuhen	-Alle Mitarbeiter
Fuß- bzw. Handbad	C 45 Waschlotion 100 %	-Nagellack, Pflaster/Verbände entfernen, Füße/Hände ca. 5 - 10 Min. baden, gut trocknen.	-Vor der Behandlung, ggf. Kontraindikationen beachten	-Kosmetiker/-in
Hautdesinfektion	C 20 Hände + Haut Desinfektion (für die Haut) 100 %, 30 Sek. Noro-Viren: 100 %, 60 Sek.	-Aufsprühen und trocknen lassen oder auf einen Tupfer geben und die Haut benetzen, nicht trocken reiben, einwirken lassen.	-Bei Bedarf -Vor hautdurchdringenden Eingriffen	-Alle Mitarbeiter -Kosmetiker/-in
 Arbeitsflächen, Gerätewagen, Oberflächen von Geräten	B 15 Wischdesinfektion 2 %, 5 Min. (VAH) Volle Viruzidie: 2 %, 5 Min.	-Oberfläche mit Tuch gründlich benetzen, einwirken lassen.	-Bei Bedarf -1 x täglich	-Kosmetiker/-in -Reinigungspersonal
Siehe Bereich darüber	B 40 Schnelldesinfektion 100 %, 1 Min. (VAH) Noro-Viren: 100 %, 1 Min.	-Wie oben.	-Wie oben	-Wie oben
Behandlungsliegen und -sessel, Beinauflagen, Fußstützen	B 40 Schnelldesinfektion 100 %, 1 Min. (VAH) Noro-Viren: 100 %, 1 Min.	-Oberfläche mit Tuch gründlich benetzen, einwirken lassen.	-Ohne Auflage: Desinfektion nach jeder/m Behandlung/Patient -Mit Auflagenwechsel nach jeder/m Behandlung/Patient: 1 x täglich -Nach Behandlung von Patienten mit (Haut-)Infektionen	-Kosmetiker/-in -Reinigungspersonal
 Toiletten und sanitäre Einrichtungen, wie z. B. Waschbecken, Armaturen, Produkt- und Handtuchspender, Händetrockner	B 15 Wischdesinfektion 2 %, 5 Min. (VAH) Volle Viruzidie: 2 %, 5 Min.	-Oberfläche mit Tuch gründlich benetzen, einwirken lassen.	-Bei Bedarf -1 x wöchentlich	-Kosmetiker/-in -Reinigungspersonal
Siehe Bereich darüber	B 40 Schnelldesinfektion 100 %, 1 Min. (VAH) Noro-Viren: 100 %, 1 Min.	-Wie oben.	-Wie oben	-Wie oben
Fußbadewannen, -becken, Waschsüsseln	B 15 Wischdesinfektion 2 %, 5 Min. (VAH) Volle Viruzidie: 2 %, 5 Min.	-Oberfläche mit Tuch gründlich benetzen, einwirken lassen.	-Nach jeder Benutzung	-Kosmetiker/-in -Reinigungspersonal
 Fußböden	B 15 Wischdesinfektion 2 %, 5 Min. (VAH) Volle Viruzidie: 2 %, 5 Min.	-Mit geeigneter Nass-Wisch-Methode desinfizierend reinigen, einwirken lassen.	-Bei Bedarf -1 x täglich	-Kosmetiker/-in -Reinigungspersonal
Siehe Bereich darüber	Besen, Staubsauger	-Fegen des Bodens oder Saugen (Bakterienfilter)	-Nach jeder Nagelbehandlung.	-Wie oben

Einrichtung:	Muster-Desinfektionsplan für	Kosmetik, Maniküre und Pediküre	
Ersteller:	Prüfung:	Freigabe:	Evaluation am:
Datum: 03.07.2020	Datum:	Datum:	Datum:

Bereich	Produkt	Vorgehensweise	Häufigkeit	Verantwortlich
 Allgemeine, chirurgische Instrumente	A 20 Instrumentendesinfektion 2 %, 5 Min. (VAH) 2 %, 30 Min. (Noro-Viren)	-Manuelle Instrumentenaufbereitung: Zur Reinigung und Desinfektion in A 20 Gebrauchslösung einlegen und auf vollständige Benetzung achten -Einwirken lassen, ggf. nachreinigen und erneut einlegen -Gründlich mit Wasser abspülen, trocknen lassen -Ggf. Sterilisation zuführen	-Direkt nach Gebrauch	-Fachpersonal
Umgang mit Wäsche und Abfällen				
Berufs-/Dienstkleidung	Waschmaschine	-Getrennt von Straßenkleidern aufbewahren. -In Wäschesäcken/Transportwagen sammeln. -Nach Umgang mit kontaminierter Wäsche Händedesinfektion durchführen.	-Bei Bedarf -Mind. 2 x wöchentlich -Nach Kontamination sofort	-Alle Mitarbeiter
Wäscheaufbereitung: Handtücher, Auflagen etc.	Waschmaschine	-In Wäschesäcken/Transportwagen sammeln. -Gefüllte Wäschesäcke schließen und zur Abholstelle bringen. -Nach Umgang mit kontaminierter Wäsche Händedesinfektion durchführen. -Desinfizierend waschen.	-Wäsche desinfizierend waschen (95°C oder 60°C mit Zusatz)	-Alle Mitarbeiter
Schutzkleidung	Reißfeste Säcke	-Nach Gebrauch abwerfen. -Sack vor Abtransport verschließen. -Säcke sammeln und über den Hausmüll entsorgen. -Nach Umgang mit Müllsäcken hygienische Händedesinfektion durchführen. -Neuen Sack vorhalten.	-Bei Bedarf -Bei Tätigkeiten, die zur Durchnäsung der Arbeitskleidung führen -Direkt nach Gebrauch werfen -Säcke mind. 1 x täglich entsorgen	-Alle Mitarbeiter
Gebrauchte Einmalmaterialien (Folien, Kompressen etc.),	Reißfeste Säcke	-Wie oben	-Wie oben	-Alle Mitarbeiter
Scharfe oder spitze Gegenstände (Rasierklagen, Glasampullen etc.)	Durchstichsicherer Behälter mit verschließbarem Deckel	-Nicht zwischenlagern. -Verletzungssicher entsorgen. -Volle Behälter verschlossen in den Hausmüll geben.	-Direkt nach Gebrauch	-Alle Mitarbeiter -Kosmetiker/-in

Regelmäßige Personalbelehren und schriftliche Dokumentation werden empfohlen.
 Bei Verwendung von Desinfektionsmitteln dürfen keine offenen Lebensmittel in der Nähe sein.
 Bei der Verwendung von Desinfektionsmitteln mit geeigneten Schutzhandschuhen arbeiten.
 Produkte vor dem Zugriff von unberechtigten Personen sicher aufbewahren.
 Desinfektionsmittel vorsichtig verwenden. Vor Gebrauch stets Etikett und Produktinformationen lesen.
 C 20 - Zusammensetzung: Arzneilich wirksame Bestandteile: 100 g Lösung enthalten 2-Propanol 63,1 g. Sonstige Bestandteile: Gereinigtes Wasser. Anwendungsgebiete: Hygienische und chirurgische Händedesinfektion, Hautdesinfektion vor einfachen Injektionen und Punktionen peripherer Gefäße, Hautdesinfektion vor Operationen und vor Punktionen von Gelenken, Desinfektion talgdrüsenreicher Haut, Kühllumschläge. Gegenanzeigen: C 20 ist nicht zur Desinfektion offener Wunden geeignet. Bei Überempfindlichkeit gegenüber einem der Inhaltsstoffe darf C 20 nicht angewendet werden. Nebenwirkungen: Bei Einreibungen der Haut mit C 20 können Rötungen und leichtes Brennen auftreten.
 Vorsichtsmaßnahmen/Warnhinweise: Flüssigkeit und Dampf leicht entzündbar. Von Hitze/Funken/offener Flamme/heißen Oberflächen fernhalten. Nicht rauchen. Nur äußerlich anwenden. Kontakt mit den Augen vermeiden. Hinweise: Dicht verschlossen lagern. Arzneimittel für Kinder unzugänglich aufbewahren. Das Arzneimittel soll nach Ablauf des Verfalldatums nicht mehr angewendet werden. Pharmazeutischer Unternehmer und Hersteller: orochemie GmbH + Co. KG, Max-Planck-Str. 27, 70806 Kornwestheim.

Einrichtung:	Muster-Desinfektionsplan für	Kosmetik, Maniküre und Pediküre	
Ersteller:	Prüfung:	Freigabe:	Evaluation am:
Datum: 03.07.2020	Datum:	Datum:	Datum: