









<p><b>Schritt 1</b></p> 	<p>Nehmen Sie die Kitteltaschenflasche des Händedesinfektionsmittels mit der rechten Hand aus der Kitteltasche.</p>	<p><b>Schritt 2</b></p> 	<p>Öffnen Sie den Klappverschluss mit dem rechten Daumen.</p>
<p><b>Schritt 3</b></p> 	<p>Geben Sie das Händedesinfektionsmittel in die linke hohle Hand.</p>	<p><b>Schritt 4</b></p> 	<p>Verschließen Sie den Deckel mit dem Zeigefinger und/oder dem Daumen der rechten Hand.</p>
<p><b>Schritt 5</b></p> 	<p>Geben Sie die Kitteltaschenflasche zurück in die Tasche.</p> <p>Desinfizieren Sie die Hände nach vorgeschriebener Einreibetechnik.</p>	<p><b>Zubehör</b></p> 	<p>Clip-Halter zur Befestigung der Kitteltaschenflasche an der Berufskleidung.</p>
<p><b>Anwendungsvideos</b></p>  <p>Händedesinfektion mit der Kitteltaschenflasche</p>	<p>Videos auch unter: <a href="http://www.orochemie.de">www.orochemie.de</a></p>	<p><b>Bitte stets beachten</b></p> 	<p>Kitteltaschenflaschen nicht wiederbefüllen. Halten Sie Kitteltaschenflaschen stets sauber. Das Etikett auf der Kitteltaschenflasche muss lesbar sein.</p>

Erstellt in [www.hygienesystem.de](http://www.hygienesystem.de).

<p>Einrichtung:</p>	<p>Kitteltaschenflasche - Die Einhand-Methode.</p>	<p>Beispielhaft für Rechtshänder</p>	
<p>Ersteller:</p>	<p>Prüfung:</p>	<p>Freigabe:</p>	<p>Evaluation am:</p>
<p>Datum: 01.07.2020</p>	<p>Datum:</p>	<p>Datum:</p>	<p>Datum:</p>