




	<p><b>Schritt 1</b></p> <p>Genaue Dosierangaben dem Dosierplan entnehmen.</p>		<p><b>Schritt 2</b></p> <p>Gewünschten Behälter (z. B. Eimer, Instrumentenwanne) mit klarem, kaltem Wasser bis zu ca. 2/3 der gewünschten Gesamtmenge auffüllen (siehe Dosierplan). Markieren Sie vorher an dem Gefäß die benötigte Gesamtmenge der gebrauchsfertigen Lösung. _____ Liter</p>
	<p><b>Schritt 3</b></p> <p>Dosierkopf auf 1 l Flasche Desinfektionsmittel-Konzentrat schrauben.</p>		<p><b>Schritt 4</b></p> <p>Deckel leicht öffnen, damit Luft entweichen kann. Durch Drücken der Flasche den Dosierkopf bis zur gewünschten Markierung füllen.</p>
	<p><b>Schritt 5</b></p> <p>_____ Dosierkopffüllungen in den Eimer geben. Dafür den 4. Schritt _____ mal wiederholen (siehe Dosierplan). Füllen Sie das Gefäß bis zur gewünschten Gesamtmenge mit kaltem Wasser auf. Gut umrühren! Gebrauchslösung: _____ Liter Konzentrat: _____ ml</p>	 <p>Richtig dosieren - wirksam desinfizieren</p>	<p><b>orochemie- Anwendungsvideos</b></p> <p>Videos auch unter: <a href="http://www.orochemie.de">www.orochemie.de</a></p>

Erstellt unter: [www.hygienesystem.de](http://www.hygienesystem.de)

<p>Einrichtung:</p>	<p>Dosieranleitung für Dosierkopf</p>		
<p>Ersteller:</p>	<p>Prüfung:</p>	<p>Freigabe:</p>	<p>Evaluation am:</p>
<p>Datum: 08.02.2019</p>	<p>Datum:</p>	<p>Datum:</p>	<p>Datum:</p>