









Bereich	Produkt	Vorgehensweise	Häufigkeit	Verantwortlich
 Hygienische Händedesinfektion	C 20 Hände + Haut Desinfektion 100 %, 30 Sek. Noro-Viren: 100 %, 30 Sek.	-2 Hübe aus Spender (3-6 ml) auf die trockenen Hände geben. -Gründlich auf allen Hand- und Fingerflächen, einschl. Handgelenke verreiben. -Während der gesamten Einwirkzeit feuchthalten. -Bei groben Verschmutzungen: Zellstofftuch mit Händedesinfektionsmittel tränken und die Verschmutzungen vorab entfernen.	-Nach dem Ablegen von Schutzhandschuhen -Vor dem Umgang mit Lebensmitteln bzw. Nahrungsaufnahme -Vor Dienstbeginn, nach Pausen, Toilettenbesuch bzw. Dienstende -Nach Kontakt mit infektiösen/m Personen/Material	-Alle Mitarbeiter
Händereinigung	C 45 Waschlotion 100 %	-1 Hub aus Spender (2 ml) Waschlotion auf die angefeuchteten Hände geben, aufschäumen. Gründlich mit kaltem Wasser abspülen. -Mit Einmalhandtuch sorgfältig trocknen.	-Bei Bedarf -Bei optischer Verschmutzung -Bei Arbeitsbeginn und -ende	-Alle Mitarbeiter
Händepflege	C 50 Pflege lotion 100 %	-Pflegelotion in die sauberen, trockenen Hände einreiben. Handgelenke, Finger, Fingerzwischenräume, Fingerkuppen und Nagelfalze beachten.	-Nach dem Waschen und Trocknen -Bei individuellem Bedürfnis -Nach Arbeitsende	-Alle Mitarbeiter
Hautschutz	C 60 Hautschuttschaum 100 %	-Hautschuttschaum in die sauberen, trockenen Hände einreiben. Handgelenke, Fingerzwischenräume, Fingerkuppen und Nagelfalze beachten.	-Vor Arbeitsbeginn -2 - 3 x täglich -Vor Feuchtarbeiten -Vor dem Tragen von Handschuhen -Nach dem Händewaschen	-Alle Mitarbeiter
 Fußböden	orochemie® Schonreiniger 25-50 ml/10 l Wasser Bei hartnäckiger Verschmutzung höhere Dosierung	-Mit geeigneter Nass-Wisch-Methode reinigen. -Anwendung mittels Scheuersaugmaschine.	-Laut Leistungsverzeichnis	-Reinigungspersonal
Pflegebedürftige Fußböden	orochemie® Wischpflege 20 ml/10 l Wasser Zur Einpflege: 200 ml/10 l Wasser	-Mit geeigneter Nass-Wisch-Methode reinigen. -Anwendung mittels Scheuersaugmaschine. -Zur Einpflege 2%ige Lösung ansetzen und aufbringen, aufdrehen lassen, mit geeigneter Maschine aufpolieren.	-Laut Leistungsverzeichnis	-Reinigungspersonal
Feinsteinzeug-Fußböden	orochemie® Reiniger tensidfrei 10-100 ml/10 l Wasser Bei hartnäckiger Verschmutzung höhere Dosierung	-Mit geeigneter Nass-Wisch-Methode reinigen. -Anwendung mittels Scheuersaugmaschine.	-Laut Leistungsverzeichnis	-Reinigungspersonal
 Einrichtungsgegenstände	orochemie® Schonreiniger 25-50 ml/10 l Wasser Bei hartnäckiger Verschmutzung höhere Dosierung	-Mit geeignetem Tuch feucht wischen.	-Laut Leistungsverzeichnis	-Reinigungspersonal
Häufige Kontaktflächen: Türgriffe, Handläufe, Lichtschalter etc.	orochemie® Schonreiniger 25-50 ml/10 l Wasser Bei hartnäckiger Verschmutzung höhere Dosierung	-Mit geeignetem Tuch feucht wischen.	-Laut Leistungsverzeichnis	-Reinigungspersonal
 Spiegel, Glas- und Fensterflächen	orochemie® Glasreiniger eco Unverdünnt	-Aufsprühen (3 x sprühen pro qm) und mit trockenem, fusselfreiem Tuch abwischen.	-Laut Leistungsverzeichnis	-Reinigungspersonal
 Sanitäre Einrichtungen, wie z. B. Waschbecken, Armaturen etc.	orochemie® Sanitärreiniger eco 50-100 ml/10 l Wasser Bei hartnäckigen Verschmutzungen unverdünnt	-Ggf. Fugen wässern. -Mit geeignetem Tuch feucht wischen.	-Laut Leistungsverzeichnis	-Reinigungspersonal
Produkt- und Handtuchspender, Händetrockner etc.	orochemie® Sanitärreiniger eco 50-100 ml/10 l Wasser Bei hartnäckigen Verschmutzungen unverdünnt	-Mit geeignetem Tuch feucht wischen.	-Laut Leistungsverzeichnis	-Reinigungspersonal
Abfallbehälter	orochemie® Sanitärreiniger eco 50-100 ml/10 l Wasser Bei hartnäckigen Verschmutzungen unverdünnt	-Mit geeignetem Tuch feucht wischen.	-Laut Leistungsverzeichnis	-Reinigungspersonal

Einrichtung:	Muster-Desinfektionsplan und Reinigungsplan	für Gebäudereiniger	
Ersteller:	Prüfung:	Freigabe:	Evaluation am:
Datum: 31.07.2019	Datum:	Datum:	Datum:

Muster-Desinfektionsplan und Reinigungsplan für Gebäudereiniger

Bereich	Produkt	Vorgehensweise	Häufigkeit	Verantwortlich
 Toiletten, Urinale, Bidets -außen-	orochemie® Sanitärreiniger eco 50-100 ml/10 l Wasser Bei hartnäckigen Verschmutzungen unverdünnt	-Mit geeignetem Tuch feucht wischen.	-Laut Leistungsverzeichnis	-Reinigungspersonal
 Toiletten, Urinale, Bidets -innen-	orochemie® WC-Reiniger Unverdünnt	-Unter den Rand des Beckens spritzen, einwirken lassen, mit Bürste reinigen und abspülen.	-Laut Leistungsverzeichnis	-Reinigungspersonal
 Desinfektion von Flächen, Oberflächen, Gegenstände etc.	B 15 Wischdesinfektion 2 %, 5 Min. (VAH) Volle Viruzidie: 2 %, 5 Min.	-Oberfläche mit Tuch gründlich benetzen, einwirken lassen.	-Laut Leistungsverzeichnis -Bei Infektionsgeschehen -Bei sichtbarer Kontamination	-Reinigungspersonal
Siehe Bereich darüber	B 40 Schnelldesinfektion 100 %, 1 Min. (VAH) Noro-Viren: 100 %, 1 Min.	-Wie oben.	-Wie oben	-Wie oben

Bei der Anwendung von Reinigern mit anionischen Tensiden und Desinfektionsmitteln im Wechsel kann es zu Verminderung der Reinigungs- bzw. Desinfektionswirkung kommen. Daher ist im Zweifelsfall zwischen beiden Schritten zu wässern.

Flächen, die mit Lebensmitteln in Berührung kommen, nach der Desinfektion und Einwirkzeit gründlich mit Trinkwasser spülen.

Dieser Desinfektionsplan ist vom Anwender dem jeweiligen Stand der Technik und internen Veränderungen anzupassen.

Bei Reinigungs- und Desinfektionsarbeiten sind geeignete Schutzhandschuhe zu tragen.

Desinfektionsmittel vorsichtig verwenden. Vor Gebrauch stets Etikett und Produktinformationen lesen.

C 20 - Zusammensetzung: Arzneilich wirksame Bestandteile: 100 g Lösung enthalten 2-Propanol 63,1 g. Sonstige Bestandteile: Gereinigtes Wasser. Anwendungsgebiete: Hygienische und chirurgische Händedesinfektion, Hautdesinfektion vor einfachen Injektionen und Punktionen peripherer Gefäße, Hautdesinfektion vor Operationen und vor Punktionen von Gelenken, Desinfektion talgdrüsenreicher Haut, Kühllumschläge. Gegenanzeigen: C 20 ist nicht zur Desinfektion offener Wunden geeignet. Bei Überempfindlichkeit gegenüber einem der Inhaltsstoffe darf C 20 nicht angewendet werden. Nebenwirkungen: Bei Einreibungen der Haut mit C 20 können Rötungen und leichtes Brennen auftreten.

Vorsichtsmaßnahmen/Warnhinweise: Flüssigkeit und Dampf leicht entzündbar. Von Hitze/Funken/offener Flamme/heißen Oberflächen fernhalten. Nicht rauchen. Nur äußerlich anwenden.

Kontakt mit den Augen vermeiden. Hinweise: Dicht verschlossen lagern. Arzneimittel für Kinder unzugänglich aufbewahren. Das Arzneimittel soll nach Ablauf des Verfalldatums nicht mehr angewendet werden. Pharmazeutischer Unternehmer und Hersteller: orochemie GmbH + Co. KG, Max-Planck-Str. 27, 70806 Kornwestheim.

Einrichtung:	Muster-Desinfektionsplan und Reinigungsplan	für Gebäudereiniger	
Ersteller:	Prüfung:	Freigabe:	Evaluation am:
Datum: 31.07.2019	Datum:	Datum:	Datum: